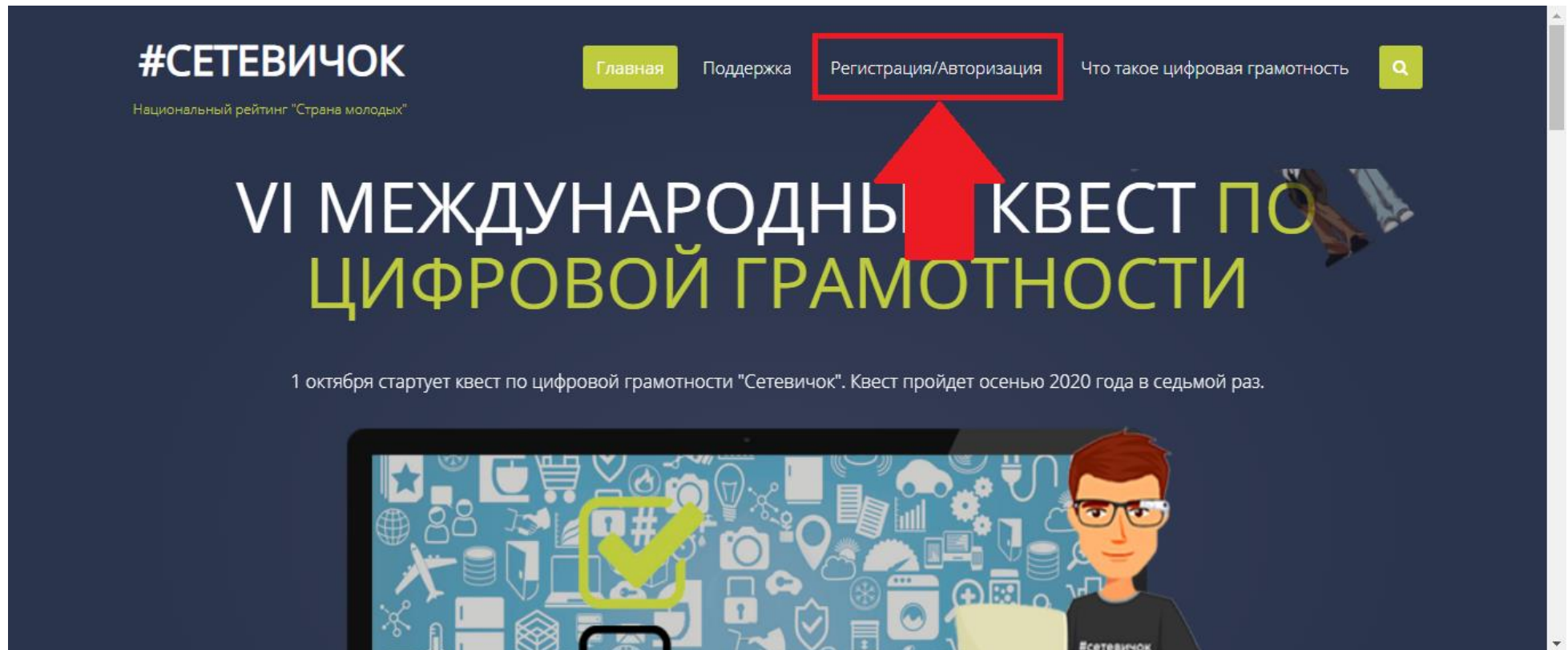


Инструкция по регистрации на сетевом ресурсе «СЕТЕВИЧОК.РФ»

1. Открываем сайт «СЕТЕВИЧОК.РФ» и переходим на вкладку «Регистрация/Авторизация»



2. Заполняем регистрационные данные:

Вход в личный кабинет


Запомнить меня

[Забыли данные входа?](#)
[Регистрация](#)

Присоединяйтесь к нам!

Придумай свое сетевое имя. Не указывай в "Имени пользователя" свои имя и фамилию.
Вводи только действующий электронный адрес. Ты не сможешь восстановить свой пароль и логин, если будет указан недействующий электронный адрес.
На указанный адрес тебе будет отправлено письмо с указанием твоих регистрационных данных: логин, электронный адрес.

Имя пользователя	<input type="text" value="mr.user"/>	★ 👁
Адрес электронной почты	<input type="text" value="skornyak555@yandex.ru"/>	★ 📧
Пароль	<input type="password" value="....."/>	★ 👁
Подтвердите пароль	<input type="password" value="....."/>	★ 👁



3. Указываем настоящие ФИО. В графе «Укажи свой возраст» выбираем «Учащийся 9-11 класс (студент СПО)»

Выбери свой возраст, согласно ему тебе будет предоставлен соответствующие возрасту задания. В дипломе будет указан возраст заданий.

Укажи свой возраст ★ 👁

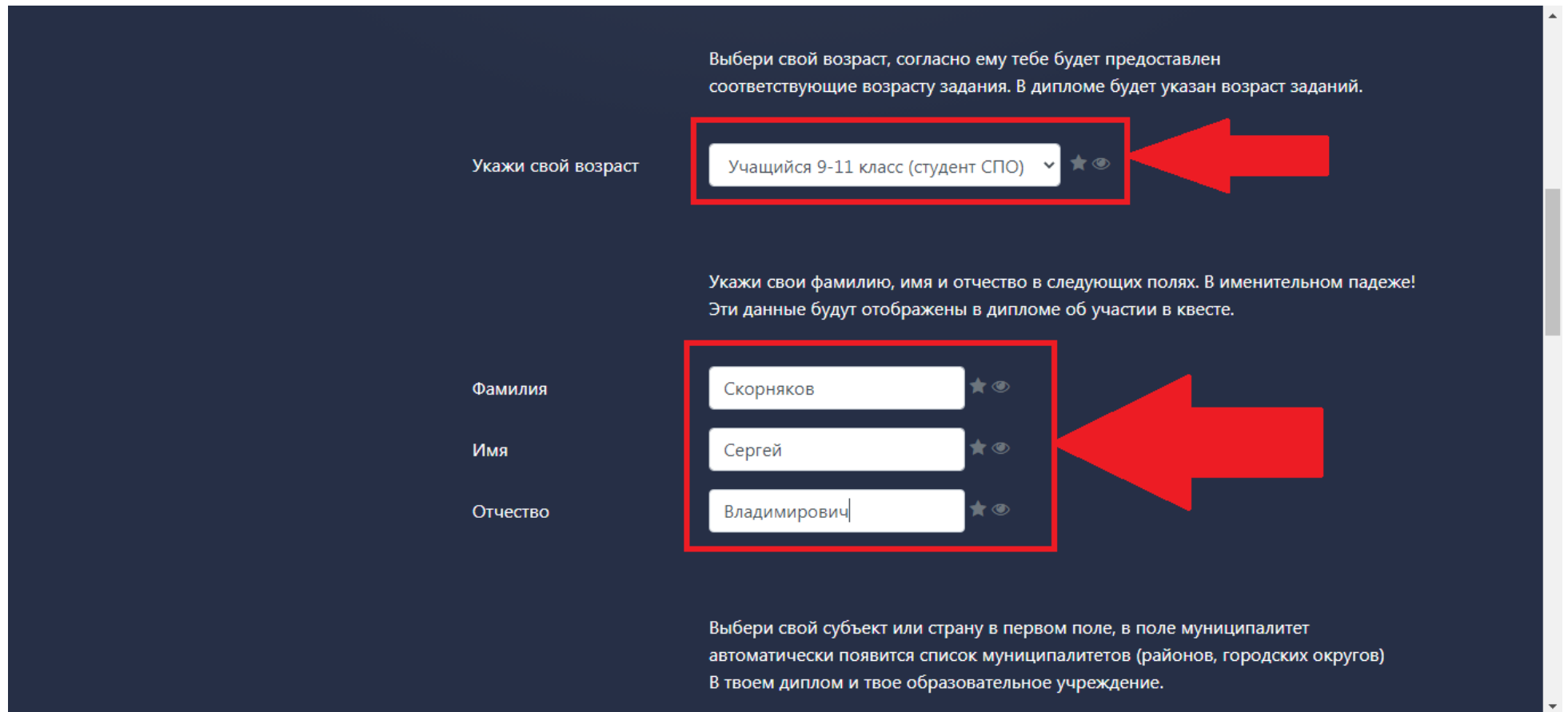
Укажи свои фамилию, имя и отчество в следующих полях. В именительном падеже! Эти данные будут отображены в дипломе об участии в квесте.

Фамилия ★ 👁

Имя ★ 👁


Отчество ★ 👁

Выбери свой субъект или страну в первом поле, в поле муниципалитет автоматически появится список муниципалитетов (районов, городских округов) В твоём диплом и твоё образовательное учреждение.

The image shows a dark-themed registration form. The first section is for age selection, with a dropdown menu set to 'Учащийся 9-11 класс (студент СПО)'. A red box highlights this dropdown, and a red arrow points to it from the right. The second section is for personal information, with three input fields: 'Фамилия' (Скорняков), 'Имя' (Сергей), and 'Отчество' (Владимирович). Each field has a star icon and an eye icon. A red box highlights all three input fields, and a red arrow points to it from the right.

4. Заполняем данные как на картинке. Указываем номер телефона и вводим капчу.


Выбери свой субъект или страну в первом поле, в поле муниципалитет автоматически появится список муниципалитетов (районов, городских округов) В твоём дипломе и твоём образовательном учреждении.

Твой субъект Федерации или страна	Астраханская область
Твой муниципалитет	ГО город Астрахань
Мобильный телефон	+79999999999
Капча	 bvkjii

✓ Код Captcha действителен.

Внимательно ознакомься с правилами использования сайта.

Условия и Соглашения Принять [Условия и Соглашения](#)



5. Не забываем прочитать Условия и Соглашения и указать галочкой «Принять Условия и Соглашения». Нажимаем на кнопку регистрация.

Мобильный телефон

Капча

✓ Код Captcha действителен.

Внимательно ознакомься с правилами использования сайта.

Условия и Соглашения Принять [Условия и Соглашения](#) ★

Если ты ввел(а) все данные правильно, то нажми кнопку "Регистрация". Затем авторизуйся на сайте и приступай к заданиям. Удачи!

6. После перехода в личный кабинет находим область заданий и проходим поочередно каждое задание:

Редактировать ▾

Твои данные 1 задание 2 задание 3 задание

ВИКТОРИНА КВЕСТА

Первое задание квеста. Викторина в мир цифровой грамотности.

Лекция о цифровой грамотности и задания по 4 сферам цифровой грамотности: информационная, коммуникативная, техническая и потребительская безопасность.

Для прохождения обучения предоставляется одна попытка, но всегда можно продолжить с последней лекции.

Перейти к обучению

Редактировать ▾

Твои данные 1 задание 2 задание 3 задание

ОПРОС

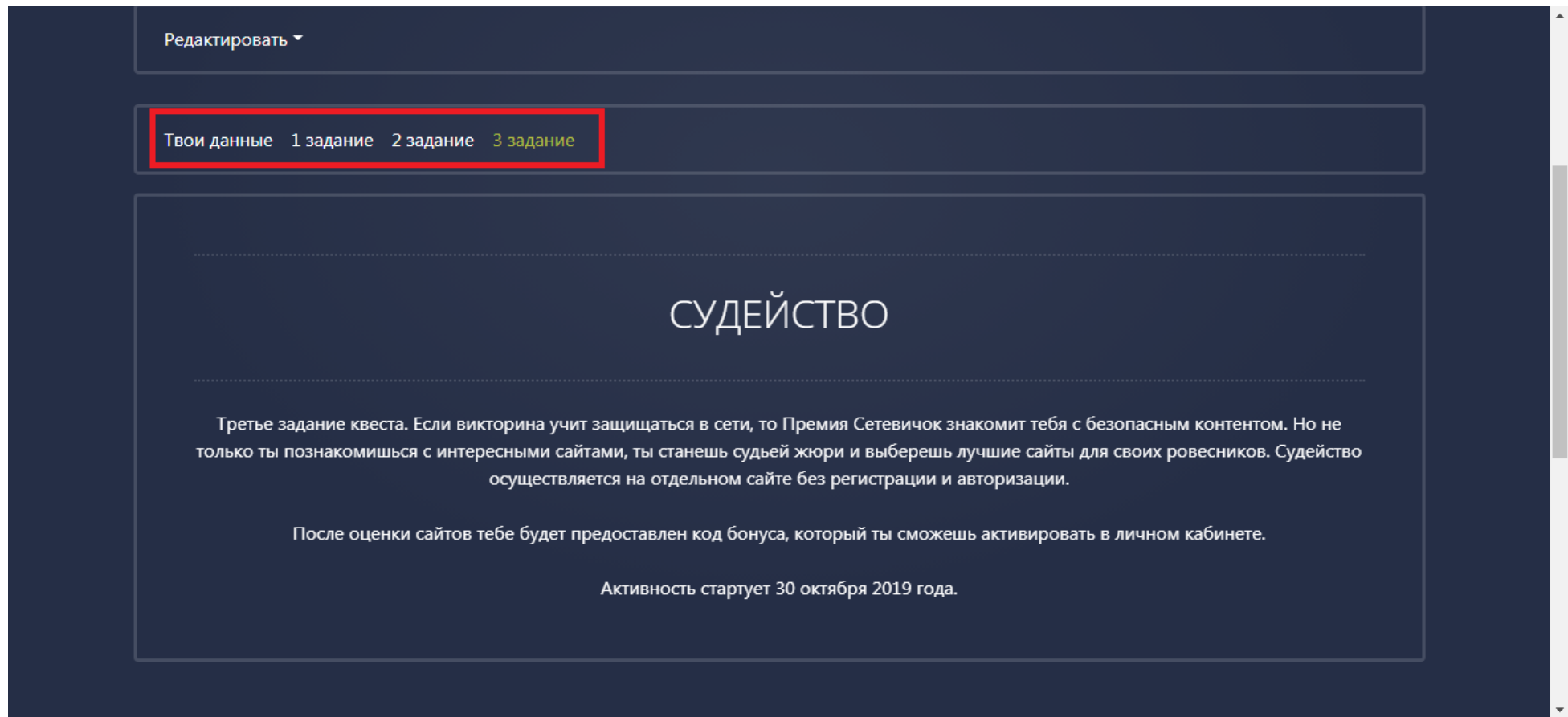
Второе задание квеста. Расскажи о своей сетевой жизни в ходе опроса "Образ жизни российских подростков в сети", помоги выяснить с какими проблемами сталкиваются подростки в Интернете и как можно их решить. Твой голос позволит Рунет сделать чуточку безопаснее. Каждый участник опроса получит дополнительные баллы.

Внимание, участник! Опрос проводится на отдельном сайте www.опрос.сетевичок.рф без регистрации и авторизации. За опрос выдается коды бонуса, активировать, которые ты можешь в личном кабинете. Код можно активировать только один раз.

[Перейти к опросу](#)



7. Учитывайте, что доступ к третьему заданию откроется только после прохождения первых двух:



Редактировать ▾

Твои данные 1 задание 2 задание 3 задание

СУДЕЙСТВО

Третье задание квеста. Если викторина учит защищаться в сети, то Премия Сетевичок знакомит тебя с безопасным контентом. Но не только ты познакомишься с интересными сайтами, ты станешь судьей жюри и выберешь лучшие сайты для своих ровесников. Судейство осуществляется на отдельном сайте без регистрации и авторизации.

После оценки сайтов тебе будет предоставлен код бонуса, который ты сможешь активировать в личном кабинете.

Активность стартует 30 октября 2019 года.

УДАЧИ!!!